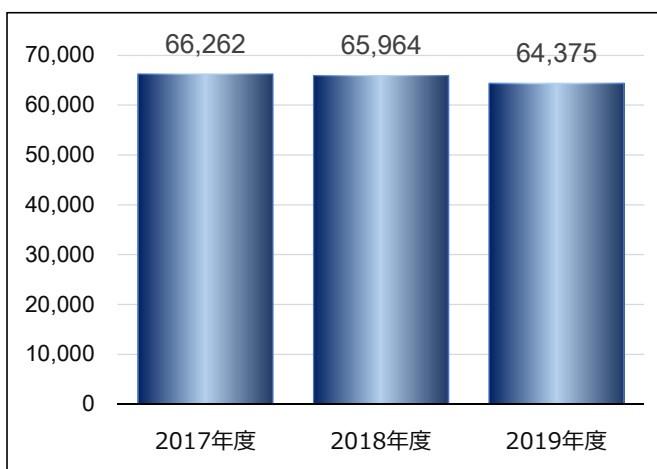


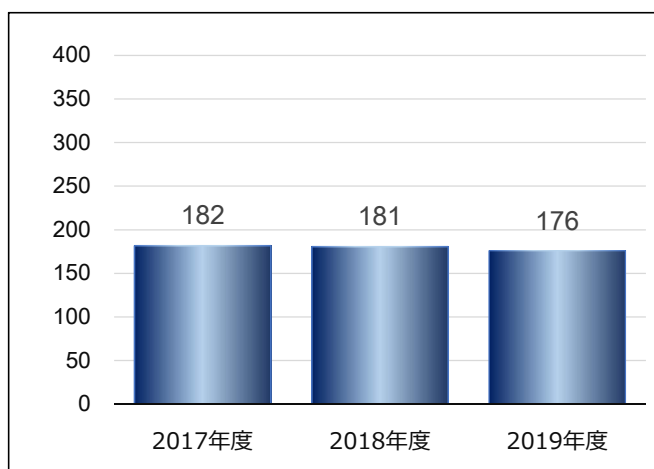
# 病院統計

## 入院患者動向（一般病棟）

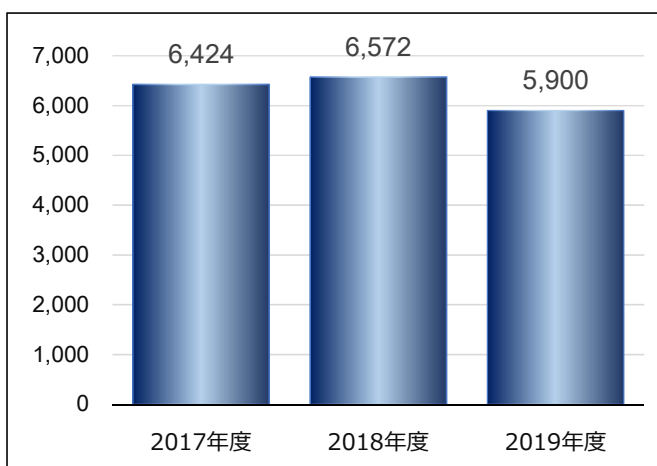
項目	2017年度	2018年度	2019年度
延べ患者数	66,262	65,964	64,375



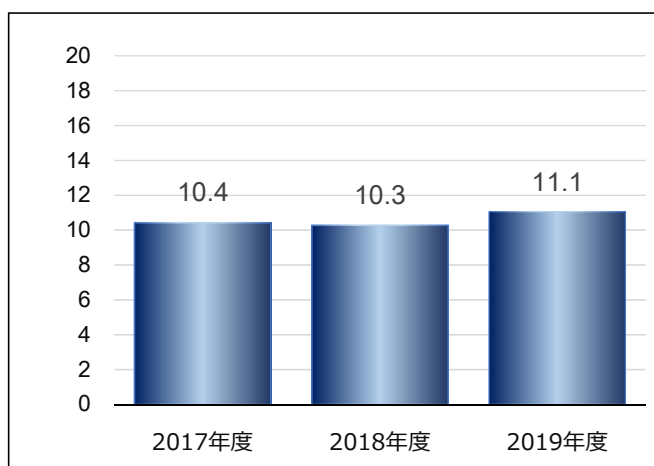
項目	2017年度	2018年度	2019年度
1日平均患者数	181.7	180.7	175.9



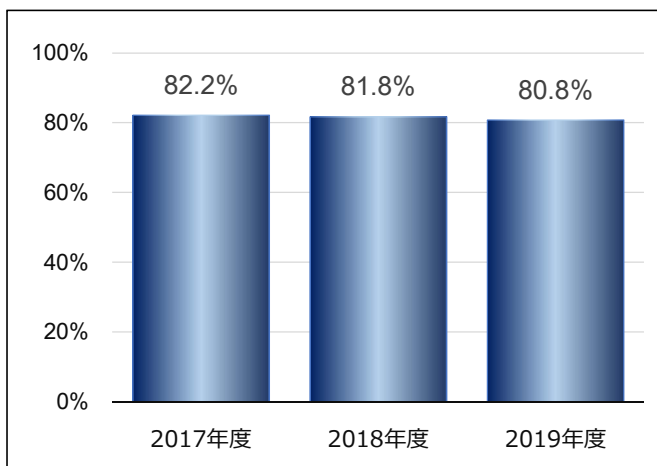
項目	2017年度	2018年度	2019年度
新入院患者数	6,424	6,572	5,900



項目	2017年度	2018年度	2019年度
平均在院日数	10.4	10.3	11.1



項目	2017年度	2018年度	2019年度
病床利用率	82.2%	81.8%	80.8%



項目	2017年度	2018年度	2019年度
死亡患者数	185	175	176

