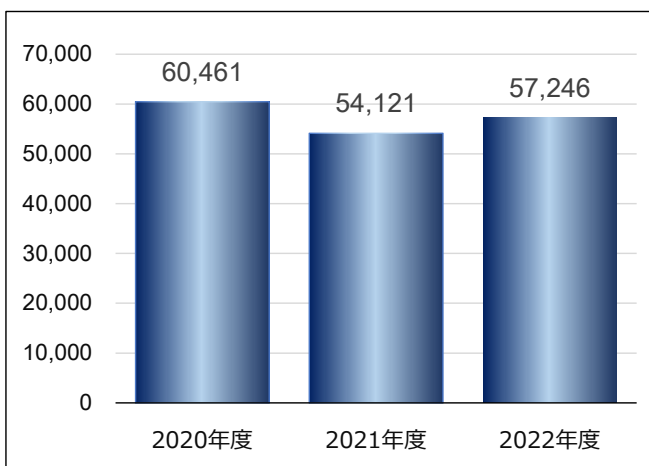


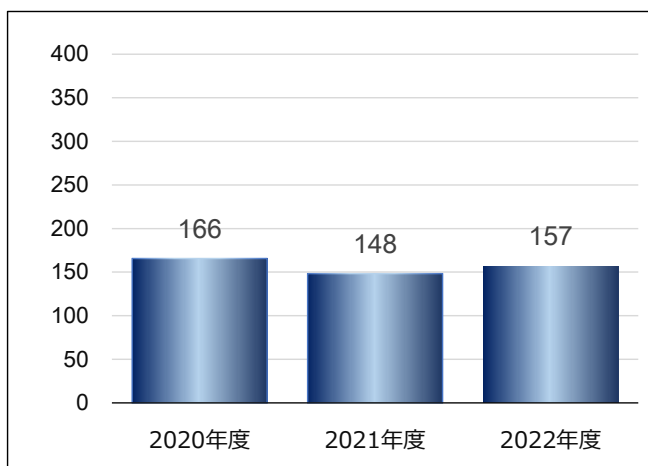
病院統計

入院患者動向（一般病棟）

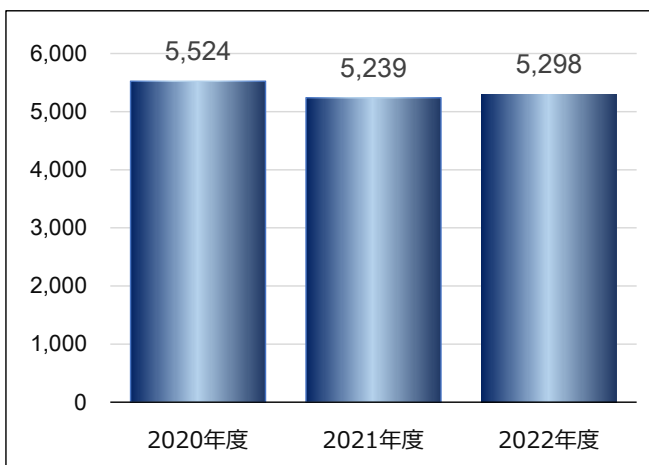
項目	2020年度	2021年度	2022年度
延べ患者数（人）	60,461	54,121	57,246



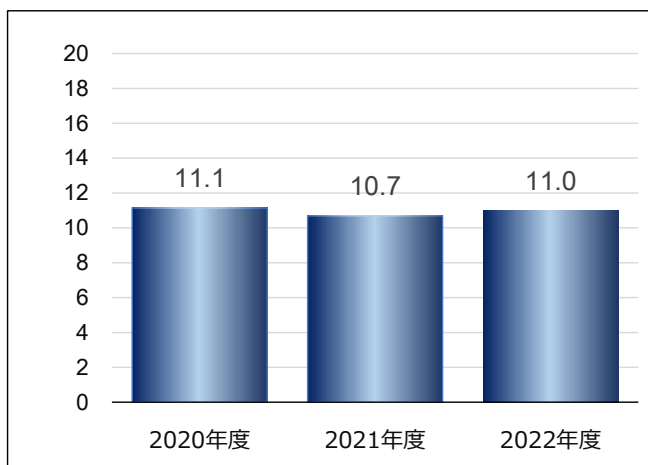
項目	2020年度	2021年度	2022年度
1日平均患者数（人）	165.6	148.3	156.8



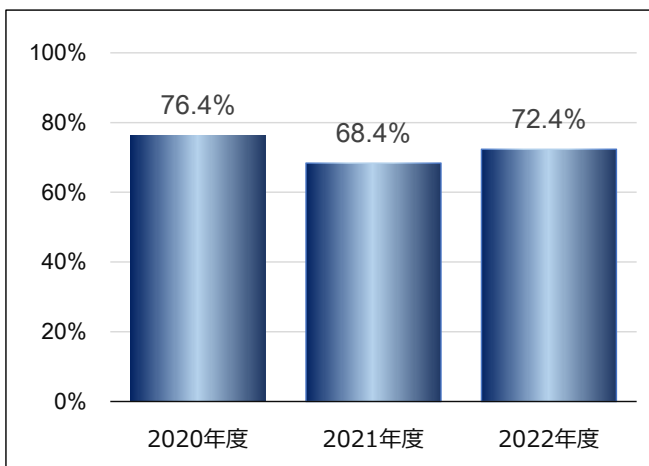
項目	2020年度	2021年度	2022年度
新入院患者数（人）	5,524	5,239	5,298



項目	2020年度	2021年度	2022年度
平均在院日数（日）	11.1	10.7	11.0



項目	2020年度	2021年度	2022年度
病床利用率（%）	76.4%	68.4%	72.4%



項目	2020年度	2021年度	2022年度
死亡患者数（人）	151	115	166

